פרט עקרוני לחיבור צנרת והארקת לעמוד תאורה על גשרים וקורות מתך

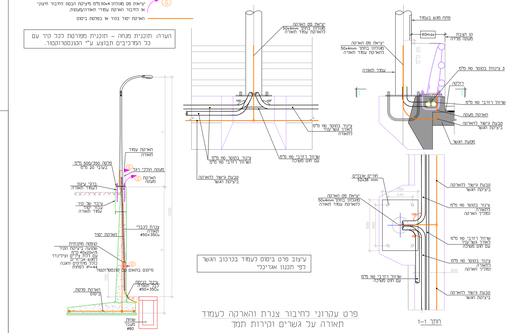

פרטים עקרוניים להארקת תעלת ניקוז ועמודי תאורה משולבים

הערה תוכנית מתח - תוכנית מפורטת לכל הערה עם כל המרכיבים תבוצע ע"י הקונסולטנט

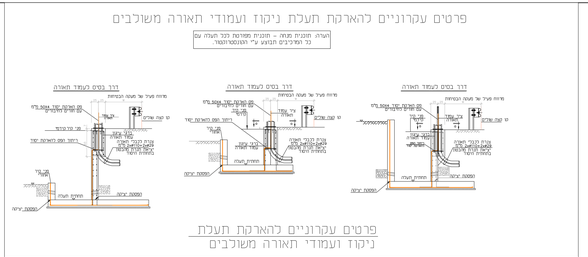

פרט להארקת תעלת ניקוז משולבת עם עמודי תאורה

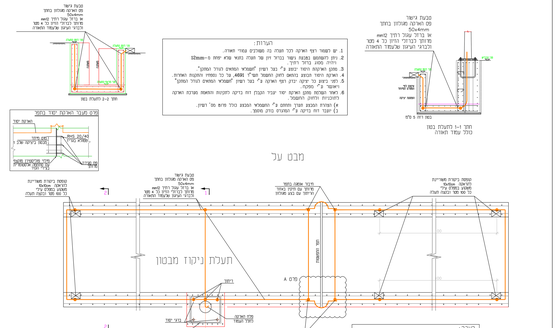

הערות:

1. יש לקשר רשת הארקה לכל הפחות בנקודות אחד לשני 10mm-5 .
2. יש לקשרם נקודה ראשי כנגד רוח אם אורך הגשר גדול מ 100 מ' .
3. מומלץ הארקה ראשי כפולה (חוט הקשר שני "אמצע" הגשר לפחות).
4. מומלץ הארקה ראשי כפולה (חוט הקשר שני "אמצע" הגשר לפחות).
5. יש לקשר הארקה ראשי לכל הפחות בנקודות אחד לשני.
6. ראשי הארקה מומלץ הארקה יש עניר הקבלה זה כיקה לקיבוח הלאומי מערכת הארקה לחיזוק.
7. הארקה הנמוכה ביותר תחיה ב" המאמלא הנמוכה כולל מדים מ" רוחק.
8. לא יעבר זוח ברזל ע" מערכת בתוך מתכת.

פרטים עקרוניים להארקת תעלת ניקוז ועמודי תאורה משולבים

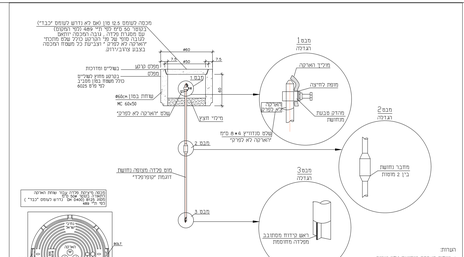

הערות

1. מיכל הארקה מחושב נגלי שמוד
2. בחיבר לפי הסמיים בתכנית
3. אדרג הארקה יהיה באיבר הדרוש לקבלת הנמצאת הדרוש.
4. כתוב בכל מקרה לא פחות מ-3 מטר

פרטי מכסים
המשמש במון סביב למכסה מותקן בחוץ לשול

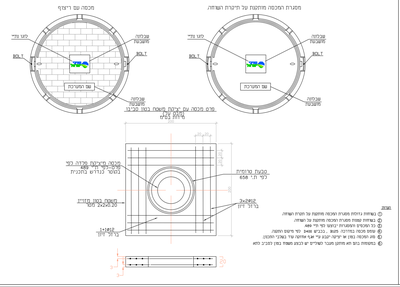

מבנה

1. מיכל הארקה מחושב נגלי שמוד
2. בחיבר לפי הסמיים בתכנית
3. אדרג הארקה יהיה באיבר הדרוש לקבלת הנמצאת הדרוש.
4. כתוב בכל מקרה לא פחות מ-3 מטר

הערות

1. כל המידות בס"מ אם לא נרשם בשרטוט אחר.
2. יש לבדוק מידות אלו בשטח לפני ביצוע.
3. יש לבדוק מידות אלו בשטח לפני ביצוע.
4. יש לבדוק מידות אלו בשטח לפני ביצוע.
5. יש לבדוק מידות אלו בשטח לפני ביצוע.
6. יש לבדוק מידות אלו בשטח לפני ביצוע.
7. יש לבדוק מידות אלו בשטח לפני ביצוע.
8. יש לבדוק מידות אלו בשטח לפני ביצוע.
9. יש לבדוק מידות אלו בשטח לפני ביצוע.
10. יש לבדוק מידות אלו בשטח לפני ביצוע.
11. יש לבדוק מידות אלו בשטח לפני ביצוע.
12. יש לבדוק מידות אלו בשטח לפני ביצוע.
13. יש לבדוק מידות אלו בשטח לפני ביצוע.
14. יש לבדוק מידות אלו בשטח לפני ביצוע.
15. יש לבדוק מידות אלו בשטח לפני ביצוע.
16. יש לבדוק מידות אלו בשטח לפני ביצוע.
17. יש לבדוק מידות אלו בשטח לפני ביצוע.
18. יש לבדוק מידות אלו בשטח לפני ביצוע.
19. יש לבדוק מידות אלו בשטח לפני ביצוע.
20. יש לבדוק מידות אלו בשטח לפני ביצוע.